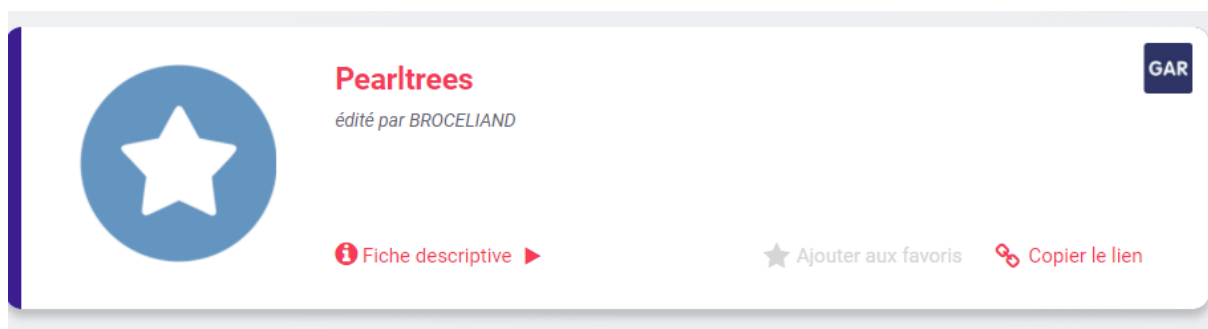


Des outils pour travailler le grand oral

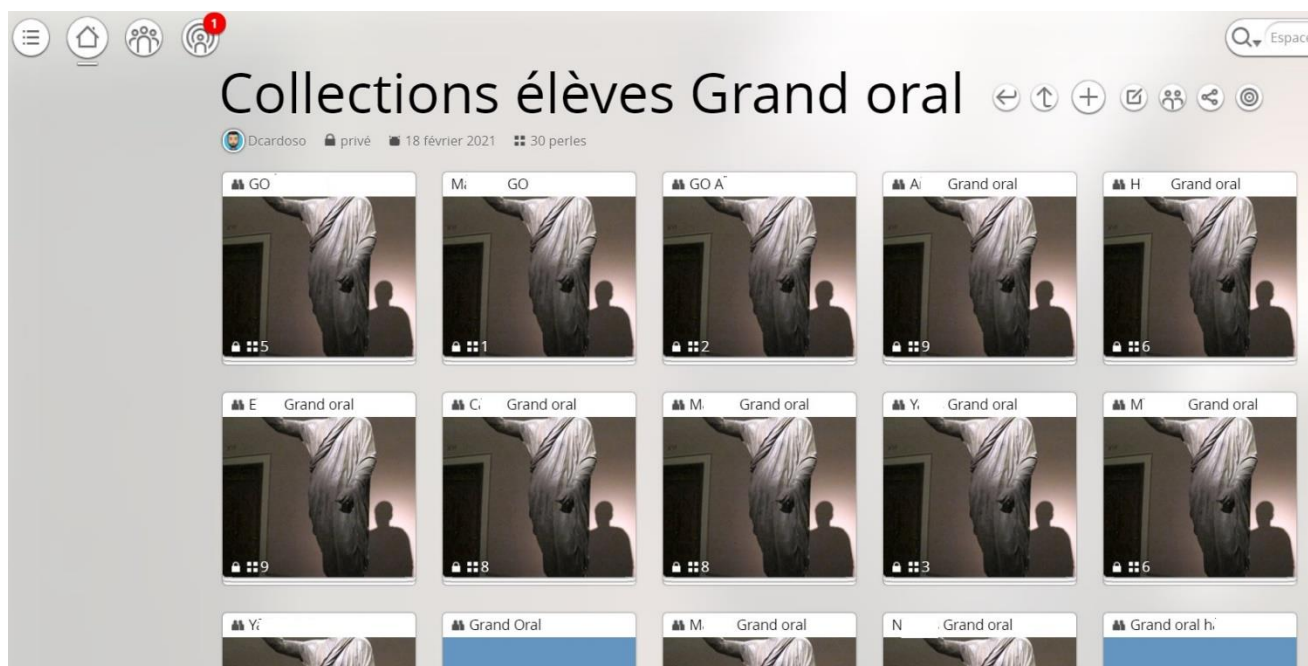
Élaborer et approfondir les sujets du Grand oral à l'aide de Pearltrees

Présentation de l'outil

Ajouté à l'ENT de l'Île-de-France depuis la rentrée 2020, Pearltrees est un agrégateur de contenus qui peut être très utile pour aider les élèves à construire et approfondir leurs questions du Grand oral. Il est disponible via le portail médiacentre (GAR)



L'application Pearltrees permet un suivi à distance tout au long de l'année. Pour cela, le professeur doit créer une collection « Grand oral » pour chaque élève ou groupe d'élèves et leur partager. En activant l'option « faire équipe », chacun peut alors contribuer au dossier.



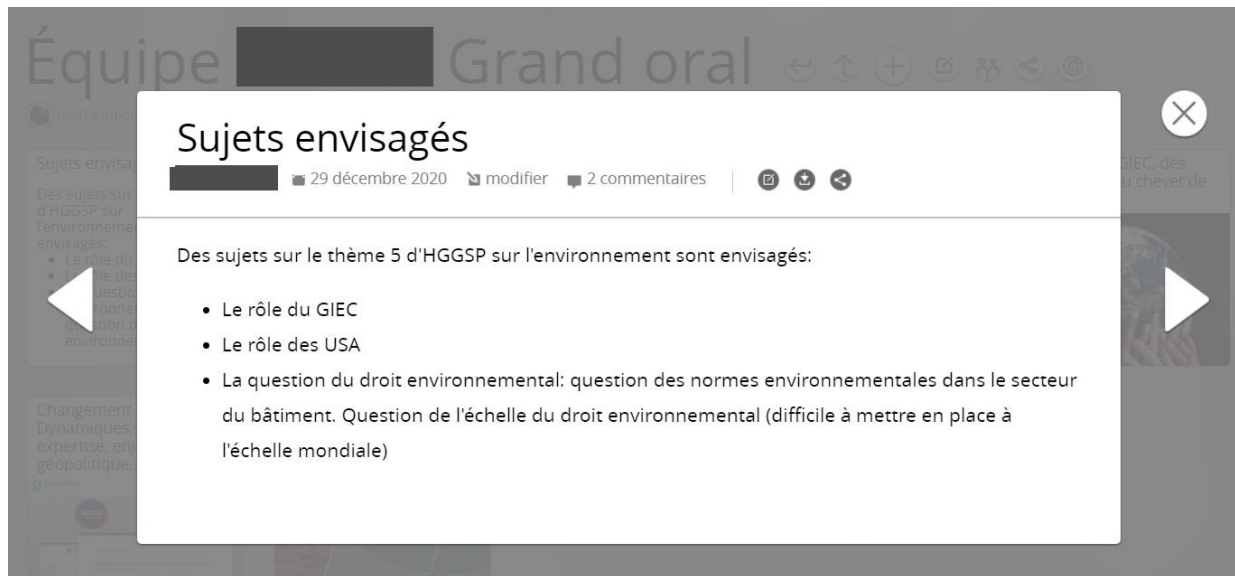
Tutoriels Pearltrees

- « Initier ses élèves sur Pearltrees » :
<https://www.youtube.com/watch?v=dg7dORuqKpo>
- « Créer, gérer des collections sur Pearltrees » :
https://www.youtube.com/watch?v=3i65zS_wr60

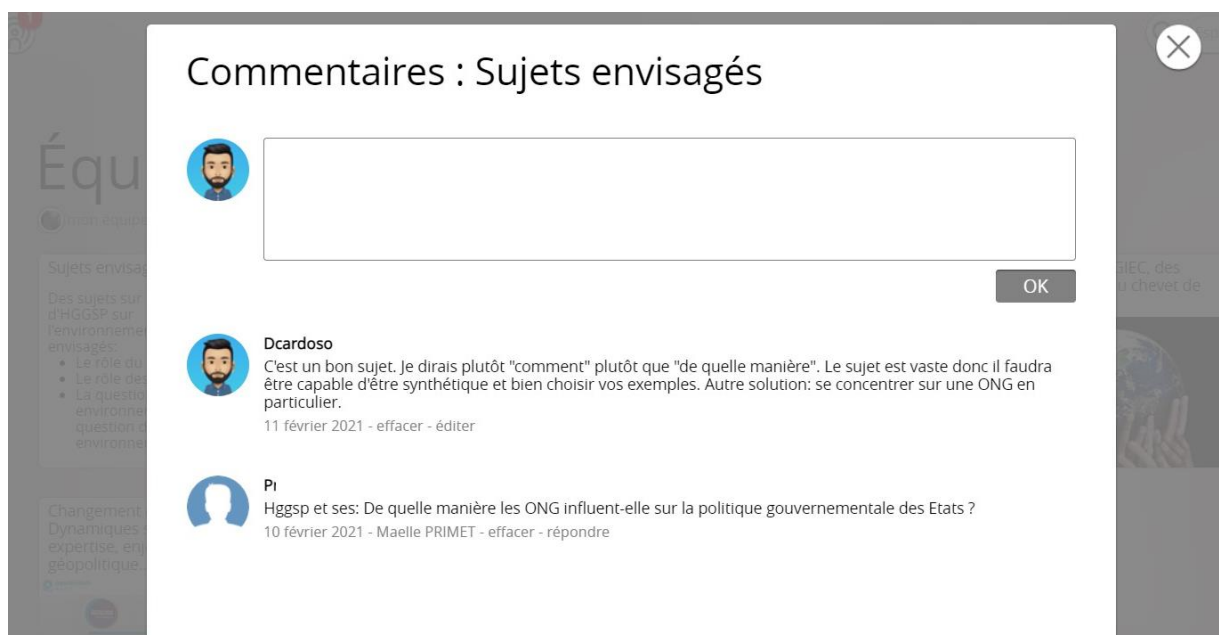
- « Créer et gérer une équipe sur Pearltrees » (nécessaire pour que les élèves puissent contribuer à la collection Grand oral) : <https://www.youtube.com/watch?v=UxvRTSGC8bY>

Réfléchir au choix des questions

Dans leur collection « Grand oral », les élèves peuvent utiliser la fonction « note » pour communiquer aux professeurs leurs premières idées de sujet en lien avec les programmes de spécialité.

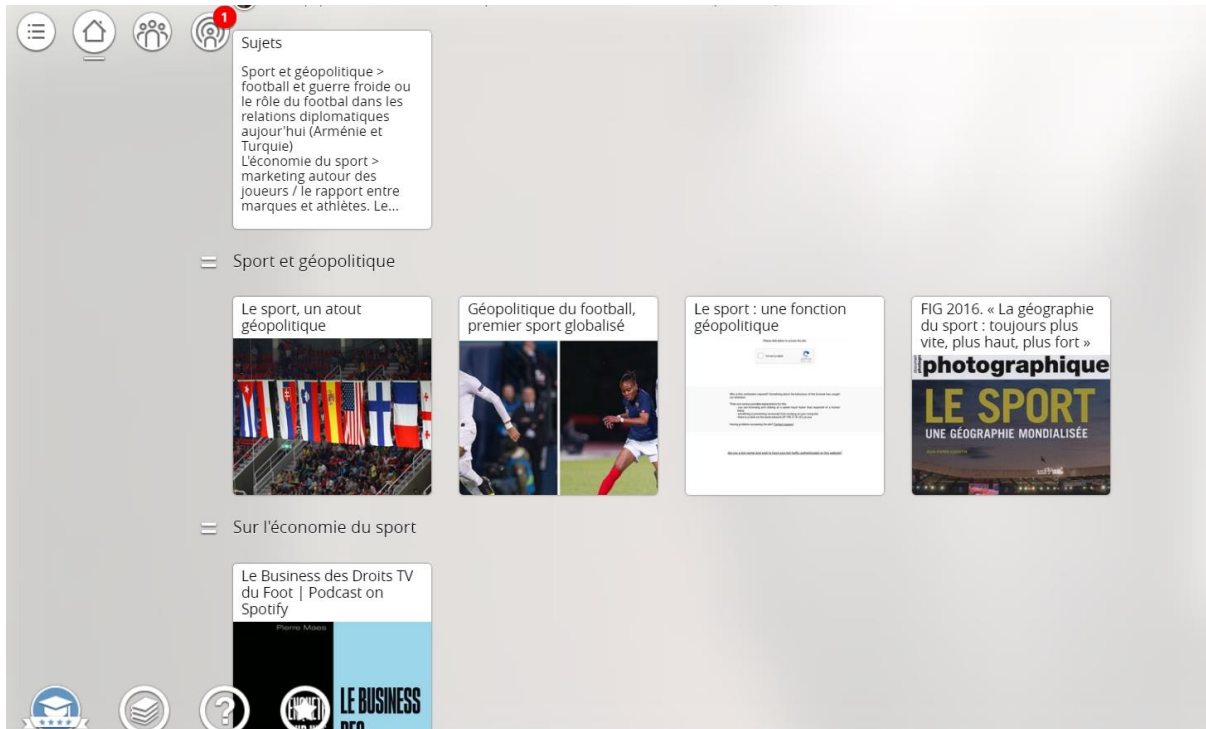


Cette première étape permet d'engager une discussion avec l'élève dans la section « commentaires » afin de l'aider à affiner ses choix de question.



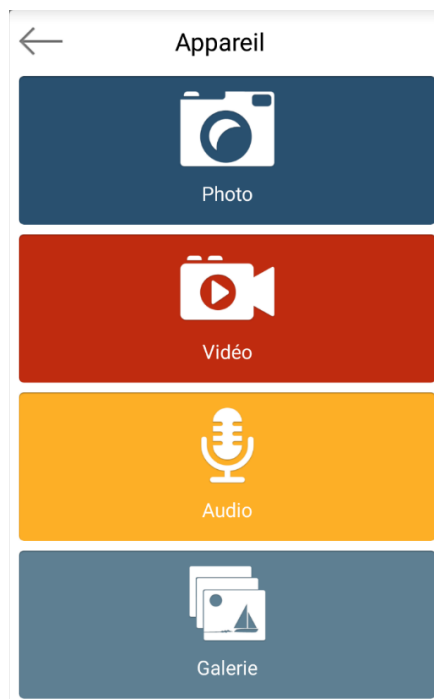
Partager avec les élèves des ressources

L'application Pearltrees permet de partager facilement des ressources avec les élèves. Une fois qu'ils ont choisi des thèmes qui les intéressent, il est possible de diviser la collection en sections puis de partager des articles, des sites internet, des vidéos en lien avec ces thèmes.



S'entraîner pour le Grand oral

Dans un dernier temps de la préparation, les élèves peuvent déposer dans leur collection des enregistrements audio de leurs entraînements au Grand oral. Le professeur peut ensuite les commenter en indiquant les points positifs et les pistes d'amélioration.



Plus-values de l'outil :

- Suivi des élèves à distance
- Aide personnalisée pour chaque élève
- Facilitation du partage des ressources

Points de vigilance :

- Nécessité d'une séance en début d'année pour initier les élèves à l'outil et ses fonctionnalités
- Le partage des ressources par le professeur ne doit pas se substituer au travail de recherche des élèves