

Vivre ensemble au collège

S'informer dans le monde du numérique






Consignes de la séance 4 AP.

Date :

Découvrez le rôle d'un délégué de classe en explorant un quiz, un site et un reportage.



JOKER : Scannez avec la tablette les QRCode au fur et à mesure pour découvrir chaque ressource numérique qui vous permettra de connaître le rôle du délégué. Peut-être saurez-vous si vous êtes prêt(e) à être candidat(e) !

1. Se connaître	
<div style="text-align: center;">  Quiz </div>	<p>Avez-vous obtenu le plus de A, B ou de C ?</p> <p>Recopiez la première phrase qui correspond à votre profil :</p> <p>.....</p> <p>.....</p> <p>.....</p>
2. S'informer	
<p>Le rôle des délégués.</p> <div style="text-align: center; margin-top: 20px;">  Site internet </div>	<p>Quels sont les principaux rôles du délégué de classe.</p> <p>.....</p> <p>.....</p> <p>.....</p> <p>.....</p> <p>.....</p>
<p>Les élections des délégués.</p> <div style="text-align: center; margin-top: 20px;">  Reportage A vos écouteurs </div>	<p>Relevez tous les indices qui montrent que les élections sont secrètes et personnelles.</p> <p>.....</p> <p>.....</p> <p>.....</p> <p>.....</p> <p>.....</p> <p>Pourquoi peut-on dire que ces élections permettent de mettre en place une démocratie participative dans la classe ?</p> <p>.....</p> <p>.....</p> <p>.....</p> <p>.....</p> <p>.....</p>

3. S'engager

Choisissez le sujet de rédaction qui vous correspond le mieux, puis rédigez votre avis en le justifiant :

Sujet 1 (au choix) : « Si j'étais candidat(e) aux élections des délégués de ma classe ... ».

Sujet 2 (au choix) : « Le(la) candidat(e) idéal(e) pour ma classe serait /aurait... ».

.....

.....

.....

.....

.....

.....

.....

.....

.....

.....

.....

.....

.....

.....

.....

.....

.....

.....

.....

.....

Mon livret de compétences

Je m'auto-évalue

	★	★★	★★★	★★★★★
S'INFORMER DANS UN MONDE DU NUMERIQUE	<input type="checkbox"/> J'accède en autonomie à une ressource numérique donnée.	<input type="checkbox"/> Je trouve une information dans une ressource numérique donnée.	<input type="checkbox"/> Je trouve plusieurs informations dans plusieurs ressources numériques données et je relève la source.	<input type="checkbox"/> Je trouve une ressource, j'y prélève des informations et je cite précisément la source.
COMPRENDRE UN DOCUMENT (UN REPORTAGE VIDEO)	<input type="checkbox"/> Je repère une information importante pour répondre à une question.	<input type="checkbox"/> Je relève et je cite une information importante.	<input type="checkbox"/> Je relève et je cite des informations et je sais résumer l'idée principale.	<input type="checkbox"/> Je relève et je reformule des informations pour répondre à des questions.
RAISONNER ET JUSTIFIER SON AVIS	<input type="checkbox"/> J'ai besoin de questions pour me guider et exprimer mes choix et mes avis.	<input type="checkbox"/> J'explique mes choix ou mon avis en le justifiant simplement.	<input type="checkbox"/> J'explique mes choix ou mon avis en utilisant des arguments tirés de ressources.	<input type="checkbox"/> Je présente plusieurs choix ou avis, je sais les hiérarchiser et montrer leur intérêt et leurs limites.